

#### **4.- LOS 9 PASOS DE LA INICIACIÓN:**



#### **A.- LOS 9 PASOS DE LA INICIACIÓN:**

**O.-KUNDALINI DESCENDENTE Y ASCENDENTE.**  
Intención: facilitar el cambio de conciencia y de identidad.

**1.-AURA:**  
Intención: impregnar de intenciones y de símbolos el cuerpo energético para que sólo con su presencia pueda cambiar su vida cotidiana.

#### **PARTE MENTAL:**

**2.-EQUILIBRADO DE HEMISFERIO**  
Intención: conectar con ondas alfa y abrir una puerta dimensional.

**3.- CHAKRA CORONA:**  
**3. A.- UNIFICACIÓN DEL CHAKRA CORONA, BULBO RAQUÍDEO Y SACRO.**  
Intención: descender la energía espiritual a la parte más instintiva y emocional para sublimarla.

**4.- CHAKRA DEL TERCER OJO:**  
Intención: activar la intuición y la sabiduría.

#### **PARTE SENTIMENTAL:**

**5.- CHAKRAS DE LOS DEDOS UNIFICADOS AL TERCER OJO Y CORONA:**  
Intención: activar el poder de transmutar desde la conciencia.

6.- CHAKRAS DE LAS MANOS UNIFICADOS AL CHAKRA CORAZÓN:  
Intención: activar el poder de transmutar desde el amor incondicional.

7.- CHAKRA DEL CORAZÓN:  
Intención: activar la experiencia del amor incondicional para que el poder que se ha activado se realice desde una conciencia unificada y una identidad multidimensional.

Afirma:

**“Afirmo la activación de dai ko mio en el chakra corazón”.**

**“Afirmo la activación del campo Merkaba para activar tu nueva identidad multidimensional “.**

**“Afirmo que la energía de reiki ( el nivel correspondiente), el amor incondicional y la nueva conciencia unificada son activadas en tu chakra corazón ”.**

Me gustaría que en silencio o en voz baja dijese esta afirmación para eliminar tu karma:

**“Permito que la energía cree circunstancias para eliminar mi karma y poder Co-crear una nueva vida desde la conciencia, el amor y la alegría”**

**“Esta iniciación es un nuevo nacimiento desde el corazón como un niño pero con el tercer ojo activado para que puedas percibir el mundo de forma objetiva, sin karma”.**

**“La nueva energía dice piensa con el corazón y siente con el tercer ojo”.**

### **PARTE FÍSICA:**

8.- CHAKRAS DE LOS PIES:  
Intención: anclar las energías a tierra para que pueda plasmar en la materia, en la vida, lo experimentado en su iniciación.

9.- CHAKRAS DE LA ESPALDA.  
Intención: ponerse de pie crea la sensación de responsabilidad. En la espalda reside el karma; es una impronta de liberación.  
AFIRMACIÓN DE SELLADO, DE DESPEDIDA DEL PROCESO Y DE CIERRE:  
Intención: toma de conciencia de quiénes somos.



### **4.1.-PREINICIACIÓN. CONSEJOS BÁSICOS.**

1. Sentar al aprendiz en una silla confortable, asegurándose de que Vd. puede dar vueltas en torno suyo ( movimiento levógiro ) y de que los pies de él están en contacto con el suelo. Dígale que se relaje y que coloque sus manos como si fuese a rezar delante del corazón.
2. Explíquelo al aprendiz lo que va a hacer. De esa forma, el aprendiz se relajará más y disfrutará al máximo de la iniciación.  
Debe empezar desde atrás limpiando y abriendo los chakras a la energía, moviendo la mano con la palma hacia abajo en un movimiento circular contrario al de las agujas del reloj, directamente por encima de su cabeza. Cuando Vd. le golpee levemente en el hombro, debe levantar las manos por encima de su cabeza como si fuera a rezar. A continuación, dígale que extienda los dedos, pues Vd. entrelazará los suyos con los de él, descargando los símbolos en la punta de sus dedos.  
Entonces se girará Vd. y se arrodillará enfrente de él, cogiéndole las manos entre las suyas. Manténgase un momento en esta postura hasta adentrarse en ese espacio de amor incondicional, poniendo en contacto su glándula timo (8ª chakra) con la de Vd.  
Entonces activará el chakra de su corazón. Mantenga las manos a una distancia aproximada de 10 a 15 cm. de su pecho.  
Entonces activará los chakras del pie. Ponga sus manos por encima de los pies de él, ahuecándolas como si fuera a beber a la vez que trata de que las puntas de los dedos se mantengan en contacto con la Madre Tierra.  
En cada posición deberá repetir Vd. los símbolos shambhala.  
Después de repetir los símbolos comprobamos que resulta mucho más fácil hacer una breve pausa para que los espíritus puedan transmitir cualquier mensaje o símbolo que quieran compartir con nosotros.  
Luego se colocará detrás del aprendiz y dará por concluida la iniciación.  
Una vez que ha desconectado sus energías de las del aprendiz (utilizando a tal fin la Serpiente Tibetana), póngale suavemente las manos sobre los hombros y manténgase así un momento para que los espíritus puedan compartir con Vd. cualquier mensaje que pueda haber.  
Diga al aprendiz que permanezca sentado y con los ojos cerrados para que pueda recibir o serle transmitido cualquier sensación, mensaje, símbolo, etc.
3. Limpiar la habitación o espacio en el que va a hacer la iniciación utilizando a tal fin incienso y/o Cho Ku Rei (x 3) y Se He Kei (x 3). Empezando por el este desplácese a través de las otras direcciones en el sentido de las agujas del reloj, incluidos los cielos y la tierra. (Por lo que a mí se refiere, me gusta incluirme en este movimiento hasta completar un total de siete direcciones.)
4. Ahora es el momento de llamar a los Maestros que han ascendido (en particular, al Maestro Germaine y al Dr. Usui), a los Ángeles y Arcángeles de la Luz, a cualquier otro ser de la Luz y del Amor Incondicional, a cualquiera de sus propios guías personales y a los equipos del Programa de Asistencia Médica o las Tropas.
5. Personalmente me inclino por la meditación del corazón durante la 1ª y la 2ª meditación, si bien esto es algo opcional. Me gusta hacerlo así porque de ese modo el aprendiz se encuentra en un marco mental óptimo y está totalmente relajado.

O.-KUNDALINI DESCENDENTE Y ASCENDENTE.
--

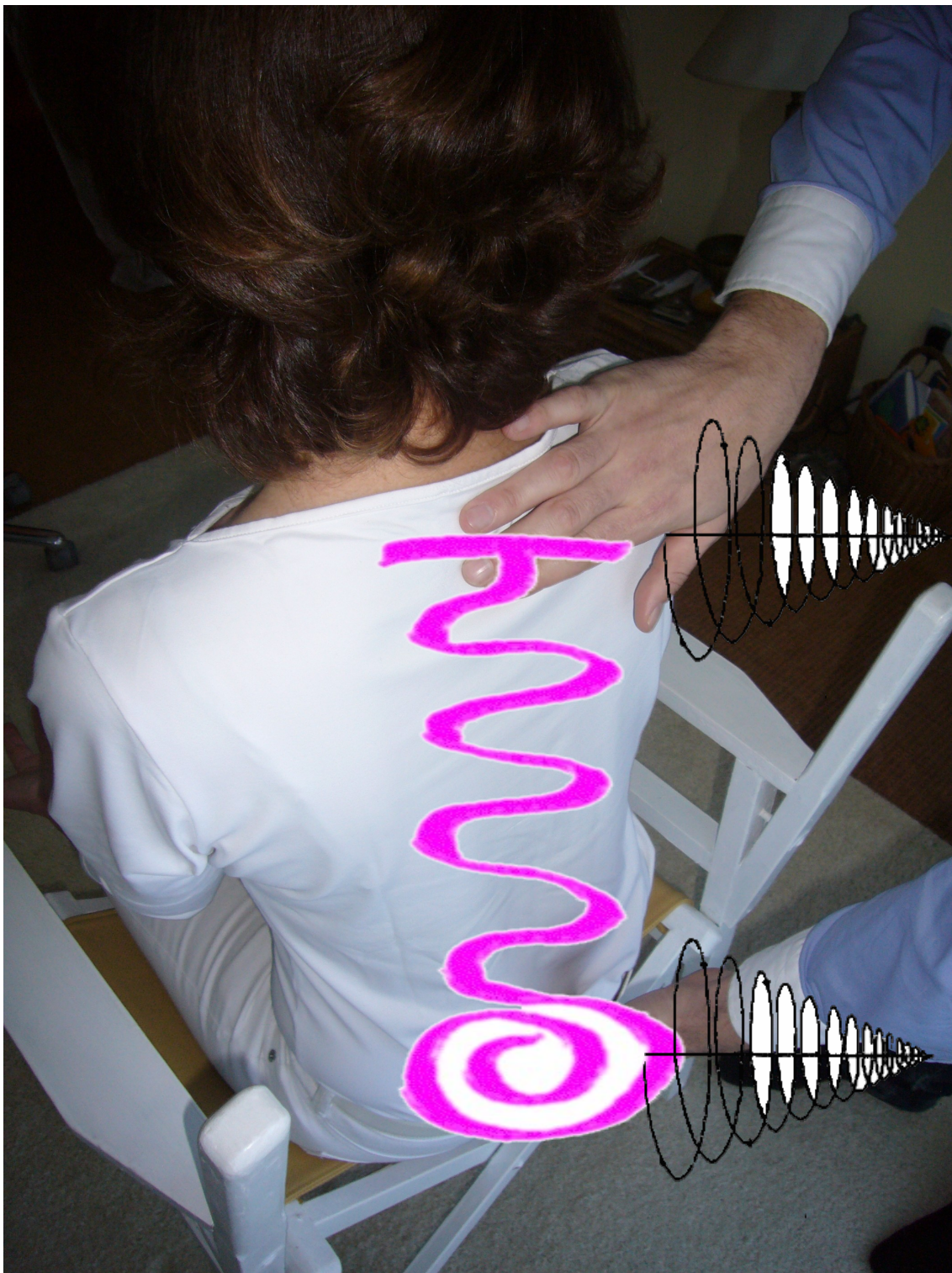
Intención: facilitar el cambio de conciencia y de identidad.




O.A.-ACTIVACIÓN DE LA KUNDALINI DESCENDENTE.  
Intención: Equilibra a personas mentales.



O.B.-ACTIVACIÓN DE LA KUNDALINI ASCENDENTE.  
Intención: Equilibra a personas instintivas o emocionales



O.C.-FIJAR LA KUNDALINI HASTA EL CHAKRA CORAZÓN.  
Intención: fijar la energía en el nuevo chakra que nos dota de identidad, de equilibrio y, por lo tanto, de salud.



Afirma:

**“Voy a activar la ascensión de la Kundalini para permitir la evolución de tu conciencia y de tu identidad:**

En el 1º nivel, Activo y equilibrio tu conciencia y tu identidad instintiva (presiono el sacro con los dedos pulgares y fijo las dos manos en el sacro )

En el 2º nivel: Activo y equilibrio tu conciencia y tu identidad emocional (mantengo la mano izquierda en el sacro y fijo la mano derecha en el 2º chakra)

En el 3º nivel: Activo y equilibrio tu conciencia y tu identidad egoico-social. (mantengo la mano izquierda en el sacro y fijo la mano derecha en el 3º chakra)

En la Maestría: Activo y equilibrio tu conciencia y tu identidad transpersonal (mantengo la mano izquierda en el sacro y fijo la mano derecha en el 4º chakra)

**1.-LA ACTIVACIÓN DEL AURA:  
Intención: la aceptación de nuestra responsabilidad.**

Sitúate detrás del alumno. Coloca tus manos sobre sus hombros con la intención de conectarte con su ser. Esta posición tranquiliza y crea un ambiente sagrado. Los hombros simbolizan la toma de responsabilidad, la capacidad de afrontar la vida con fuerza y con flexibilidad para metabolizar el mundo exterior. Los hombros caídos o demasiado rígidos denotan condicionamiento de cargas familiares heredadas que nos impiden adaptarnos al mundo sin miedo y con seguridad. La iniciación, para minimizar el karma, nos convierte en personas más conscientes de las consecuencias de nuestros actos. Antiguamente, cuando se nombraba a un caballero, la espada tocaba los hombros con esta intención.

Afirma:

**“Voy a impregnar los símbolos del ( 1º,2º,3º nivel o Maestría ) en tu aura, en tu cuerpo, en tu ser para que aceptes la responsabilidad de cambiar tu vida.”  
“Afirmo que si entiendes tu pasado, que todo lo ocurrido era necesario para evolucionar, sanas tu ser y te liberas del karma ( este sería un ejemplo para el 2º nivel )”.**

Después de la afirmación introduces los símbolos o las intenciones:

<i>SÍMBOLOS</i>	<i>TRADUCCIÓN DEL SÍMBOLOS</i>
<i>PRIMER NIVEL:</i> CHO KU REI LEVÓGIRO (X3) CHO KU REI DEXTRÓGIRO (X3)	<i>EL DESPERTAR:</i> ABRO Y LIMPIO TU AURA DEL MIEDO A TU PROPIO PODER ACTIVO TU AURA PARA QUE PUEDES TRANSFORMAR TU VIDA.
<i>SEGUNDO NIVEL:</i> SE HE KI (X3) HON SHA ZE SHO NEN (X3)	<i>SANACIÓN KARMICA:</i> ACTIVO EN TU AURA LA CAPACIDAD DE SANAR PORQUE TÚ TE SANAS, SANAS A LOS DEMAS.
<i>TERCER NIVEL:</i> DAI KOO MYO (X3) DKM NO TRADICIONAL(X3)	<i>RECONEXIÓN DIMENSIONAL A TRAVÉS DEL AMOR</i> IMPREGNO DE AMOR INCONDICIONAL TU AURA PARA QUE PUEDES CANALIZAR LA NUEVA CONCIENCIA MULTIDIMENSIONAL DEL UNIVERSO
<i>MAESTRIA DE REIKI TIBETANO</i> MAETRÍA MULTIDIMENSIONAL: RAKU (X 3)	<i>PORQUE TU RECUERDAS QUIEN ERES,</i> <i>LO TRANSMITES:</i> ACTIVO LA MAESTRÍA EN TU AURA PARA QUE PUEDES TAN SOLO CON TU PRESENCIA ABRIR Y MAGNIFICAR EL AURA DE LOS DEMÁS, ACTIVAR LA KUNDALINI
DUMO O DKM TIBETANO (X3) SERPIENTE TIBETANA (X 3) DRAGON TIBETANO (X 3) SUSTRAMA (X 3) ANTAKARANA (X 3) OM (X 3)	Y DESPERTAR EL SER Y EL ALMA PARA UNIFICARLO EN LA MATERIA Y CONOCER EL EQUILIBRIO, PORQUE EL EQUILIBRIO ES EL OBJETIVO DE LA ASCENSIÓN.
CHO KU REI DEXTRÓGIRO (X3)	SELLO ESTE PROCESO PARA SIEMPRE.





Visualizamos como la energía llena la habitación y descende sobre la persona. Utilizo la imagen de una lluvia plateada o dorada inundando el aura. Podemos descargar los símbolos en su propio cuerpo energético. (Sople los símbolos sobre el aura e introdúzcalos en el cuerpo. Puedes proyectarlos y dirigirlos con la mano derecha.)

Afirma:  
**“Activación de las energías divinas ahora”**

## **2.-EQUILIBRADO DE HEMISFERIO.**

**Intención: activar el hemisferio derecho, el hemisferio donde reside la capacidad de percibir otras dimensiones y conectar con nuestras emociones.**

Coloca la mano izquierda sobre su hemisferio izquierdo y la mano derecha sobre el hemisferio derecho. Siente como se transfiere la energía desde su hemisferio izquierdo hacia su hemisferio derecho. Recordad que este símbolo equilibra la energía. Con esta postura minimizamos la parte racional asociada al hemisferio izquierdo y maximizamos la parte emocional del hemisferio derecho, la puerta a otras dimensiones.

Afirma:

**“Equilibrio tus hemisferios para que percibas otras dimensiones sin miedo.”**



**3.- ACTIVACIÓN DEL CHAKRA CORONA:  
intención: conectar con nuestro destino.**

*Este paso se subdivide en tres:*

*A.- Apertura del chakra corona.*

*B.- Unificación del chakra corona, nuestra parte espiritual, con el cerebelo, que simboliza nuestra parte instintiva.*

*C.-El descenso de la energía hasta el sacro a través de la columna con la intención de activar la Kundalini y permitir la ascensión de la conciencia.*



### 3. A.- CHAKRA CORONA:

Sitúate detrás del aprendiz. Abre el chakra corona con una espiral levógira hasta sentir cómo se abre y se limpia el chakra corona.

Afirma:

**“Para que todo sea en integrado y sintonizado en ti, abro tu chakra corona según las técnicas de Lemuria.”**

**“Voy a abrir tu chakra corona para conectarte con tu destino.”**

**Esta es la reconexión con tu vida, con tu ser, con tu memoria.**

**“Porque recuerdas tu destino, co-creas tu vida”**

Trabajo opcional con símbolos:

<p>CHO KU REI LEVÓGIRO (X3) DUMO O DKM TIBETANO (X3)</p> <p>SERPIENTE TIBETANA (X 3) DUMO O DKM TIBETANO (X3)</p> <p>CHO KU REI DEXTRÓGIRO (X3)</p>	<p><b>ABRO EL CHAKRA CORONA.</b> <b>UNIFICO Y ACTIVO EL CHAKRA CORONA,</b> <i>NUESTRA PARTE ESPIRITUAL, CON EL CEREBELO,</i> <i>NUESTRA PARTE INSTINTIVA.</i> <b>DESCIENDO LA ENERGÍA HASTA EL SACRO</b> <b>PARA ACTIVAR LA KUNDALINI Y ASCENDER</b> <b>EL NIVEL DE CONCIENCIA.</b> <b>SELLO ESTE PROCESO PARA SIEMPRE</b></p>
---	--

Podemos descargar los símbolos en su propio cuerpo energético.  
(Sople las intenciones o los símbolos sobre el chakra corona. Puedes introducirlos y dirigirlos con la mano derecha.)

Afirma:

**“Activación de las energías divinas ahora”.**

Visualizamos como la energía llena la habitación, como desciende sobre la persona.



Afirma:

**“Para que todo sea en integrado y sintonizado en ti, abro tu chakra corona según las técnicas de Lemuria.”**

Trabajo opcional con símbolos:

**CHO KU REI LEVÓGIRO (X3)**

**ABRO EL CHAKRA CORONA.**



### 3. B.-ACTIVACIÓN DEL CEREBELO.

Afirma:

**“Unifico tu espíritu en la materia para crear un alma equilibrada que vive desde el amor incondicional”**

Trabajo opcional con símbolos:

DUMO O DKM TIBETANO (X3)

*UNIFICO Y ACTIVO EL CHAKRA CORONA,  
NUESTRA PARTE ESPIRITUAL, CON EL CEREBELO,  
NUESTRA PARTE INSTINTIVA.*

Paso específico de Reiki Usui Japonés. Diriges con la mano derecha la energía desde el chakra corona hasta el cerebelo, que es el punto reflejo del 1º chakra raíz, con la intención de conectar y unificar la parte espiritual, el 7º chakra, y la parte instintiva, el 1º chakra.

**La mano izquierda** se posa en el hemisferio; **Los dedos índice y medio**, en el chakra corona; y **el dedo pulgar**, en el tercer ojo. La intención es absorber la energía del chakra corona.

**La mano derecha** en el cerebelo con la intención de dirigir y fijar la energía espiritual en la materia, en el 1º chakra. El **mudra de la mano derecha maximiza la canalización de la energía**: El pulgar se une al dedo anular y meñique y el dedo índice y corazón presionan el cerebelo.





### 3. C.- DESBLOQUEO DE LA COLUMNA Y ACTIVACIÓN DEL SACRO: LA LIBERACIÓN KÁRMICA Y EL DESPERTAR ENERGÉTICO.

Afirma:

**“Desciendo el espíritu en la Materia para activar la Kundalini y ascender el nivel de conciencia y de identidad: de una identidad autoconsciente y separativa a una nueva identidad transpersonal y unificada.”**

Trabajo opcional con símbolos:

SERPIENTE TIBETANA (X 3)  
DUMO O DKM TIBETANO (X3)  
CHO KU REI DEXTRÓGIRO (X3)


***DESCIENDO LA ENERGÍA HASTA EL SACRO  
Y ACTIVO LA KUNDALINI PARA ASCENDER EL  
NIVEL DE CONCIENCIA  
SELLO ESTE PROCESO PARA SIEMPRE***

Desciendes la energía desde chakra corona y el cerebelo hasta el sacro a través de la columna. El cerebelo y el sacro simbolizan los instintos de supervivencia y de reproducción, y se asocian al 1º y el 2º chakra. Insisto: este paso contiene la esencia de

Si tú cambias, la vida cambia

Reiki Usui: llevar el espíritu a la materia, a la parte más instintiva. Visualiza la energía fluir por la columna y las vértebras bloqueadas. Recuerda que en la columna reside el karma, así que trabaja con esta intención.

**En este paso podemos utilizar otros símbolos opcionales:**



**Sustrama**

El símbolo realiza un movimiento levógiro para desbloquear la columna y permitir que fluya la energía.

**Antahkarana**

Si lo proyectas en el sacro, Genera y almacena la energía;  
La activación del sacro ayuda a despertar la kundalini y ascender el nivel de conciencia.  
Puedes utilizarlo cuando la persona carezca de energía porque le recarga.

**Cho Ku Rey Levógiro:**

Llena de energía el sacro para poder ascenderla.



## **Función del cerebelo**



**El cerebelo contribuye a que los movimientos sean uniformes y coordinados**

El cerebelo procesa información proveniente de otras áreas del cerebro, de la médula espinal y de los receptores sensoriales con el fin de indicar el tiempo exacto para realizar movimientos coordinados y suaves del sistema muscular esquelético. La embolia que afecte el cerebelo puede causar mareo, náusea y problemas de equilibrio y coordinación.

**4.- ACTIVACIÓN DEL CHAKRA DEL TERCER OJO:  
la intención es activar la intuición y el conocimiento.**



Afirma:

**“Vamos a activar tu tercer ojo, la capacidad de ver el mundo de forma objetiva,  
sin miedo, sin los ojos de otros.”**

**“Recuerda: cada persona tiene su verdad, no existe una única verdad,  
Recupera tu verdad y transmitela.”**

**Trabajo opcional con símbolos:**

<p><i>Símbolos:</i></p> <p>CHO KU REI LEVÓGIRO (X3) DKM NO TRADICIONAL (X3) SUSTRAMA ANTAKARANA CHO KU REI DEXTRÓGIRO (X3))</p>	<p><i>Intención:</i></p> <p>ABRO Y LIMPIO TU TERCER OJO. Y LO CONECTO AL UNIVERSO PARA QUE PERCIBAS DE FORMA MAS PROFUNDA. Y DESDE UNA CONCIENCIA MULTIDIMENSIONAL. SELLO ESTE PROCESO PARA SIEMPRE.</p>
---	--

Si tú cambias, la vida cambia



**Esta posición unifica corazón y tercer ojo, amor y conciencia.**

Afirma:

**“Recuerda: la nueva energía dice: piensa con el corazón y siente con el tercer ojo.”**

**5.- CHAKRAS DE LOS DEDOS:**  
**la intención: la activación del poder de transmitir conciencia**

Opción a: Golpee ligeramente en el hombro para que el alumno levante las manos como si fuera a rezar hacia el tercer ojo y el chakra corona; Opción b: coja sus manos y dirígelas hacia el chakra corona. Entrelace sus dedos con los de él y pronuncie la siguiente afirmación:

Afirma:

**“Afirmo que estamos activando los chakras de los dedos para canalizar la energía de reiki, el amor incondicional y la nueva conciencia unificada.”**

**“Unifico los chakras de tus dedos con tu chakra corona y tu tercer ojo para que seas guiado en tu vida.”**

**“Afirmo que tus dedos están conectados con la Fuente para convertirse en dedos de luz y para que transmitan el recuerdo de nuestro destino.”**

(Sople sobre sus dedos con la intención de desbloquearlos y dirige, con tu mano derecha, la energía desde sus dedos hasta su chakra corazón con la intención de unificar.)

Afirma:

**“Activación de las energías divinas ahora”**

Visualizamos como la energía llena la habitación, como desciende sobre la persona.

La iniciación realizada por la parte posterior activa el inconsciente o lo femenino.

La iniciación realizada por la parte anterior activa el consciente o lo masculino.

Trabajo opcional con símbolos:

Símbolos:

CHO KU REI LEVÓGIRO (X3)

DKM NO TRADICIONAL (X3)

CHO KU REI DEXTRÓGIRO (X3)

Intenciones:

ABRO Y LIMPIO TUS CHAKRA DE LOS DEDOS.  
Y LOS CONECTO A LA FUENTE PARA QUE  
TRANSMITAS EL RECUERDO DE QUIENES SOMOS  
SELLO ESTE PROCESO PARA SIEMPRE.

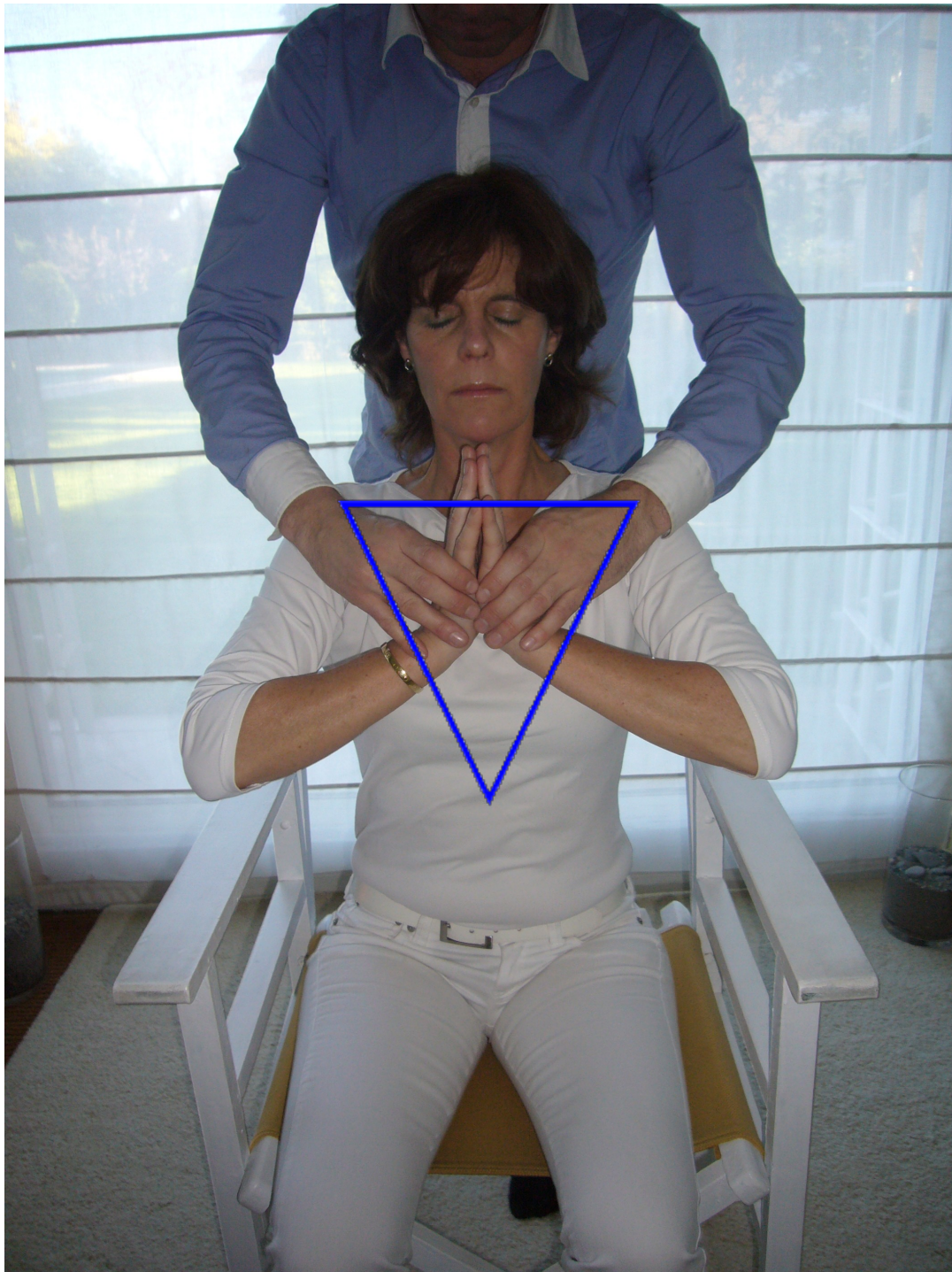


Visualiza como la energía penetra en los chakras de los dedos, se dirige hasta el chakra corazón y se distribuye a todo el cuerpo a través del chakra corazón.



Afirma:


**“Unifico los chakras de tus dedos con tu tercer ojo para que puedas transmitir tu verdad en tus actos.”**



Afirma:

**“Unifico los chakras de los dedos con el chakra corazón para que puedas transmutar cualquier karma en luz, amor y conciencia”**

**6. CHAKRAS DE LAS MANOS:**  
**intención: activar el poder de cambiar nuestra vida y la capacidad de crear.**



**INTRODUCCIÓN DE LOS SIMBOLOS O INTENCIONES.**  
**LA ACTIVACION DEL PODER DE TRANSFORMAR LA REALIDAD.**

Afirma:

**“Voy a introducir los símbolos en los chakras de las manos para activar tu poder”**

Arrodíllate o siéntate enfrente del alumno con la intención de crear un espacio sagrado. Abre las manos con delicadeza, como si de un libro se tratara. Siente cómo el amor incondicional fluye desde tus manos hasta el corazón del alumno a través de sus manos y brazos; y como se irradia desde su corazón a través de las venas al todo el cuerpo. Siente y visualiza como crece su cuerpo de luz.

Presionamos con los dedos índice y medio, puntos reflejos del tercer ojo y corazón, con la intención de purificar y desbloquear los chakras de las manos. Introduce y presiona levemente los símbolos en sus chakras de las manos.





Introducimos los símbolos o intenciones correspondientes a cada nivel en los chakras de las manos con la intención de transmitirle su toma de poder. Visualiza como la energía se introduce en sus manos y, a través de los meridianos de luz, se unifican al chakra corazón. Este es un momento sagrado porque simboliza la toma de su poder o de su nueva responsabilidad ante su vida. Tómate el tiempo que necesites para sentir y asimilar la energía.

Recuerda que en cada nivel se activa el poder de sanar una faceta del ser humano:

- 1º nivel: el cuerpo físico y energético.
- 2º nivel: el cuerpo emocional y kármico.
- 3º nivel: el cuerpo espiritual.

**Opción A para activar los chakras de las manos con símbolos:**  
( esta opción es aconsejable para las personas que vibran con símbolos )

Afirma:

**“Voy a activar los chakras de tus manos para que puedas transmutar cualquier karma en luz, amor y conciencia”.**

**“Esta iniciación es la toma de tu poder”.**

**“Te libero del miedo a tu propia energía y ahora eres libre”.**

Después de las afirmaciones, introduces los símbolos en los chakras de las manos. Reiki es, sobre todo, intención; cuando pronuncies el símbolos tienes que saber lo que significa, su traducción a un lenguaje racional.

<i>SÍMBOLOS</i>	<i>TRADUCCIÓN DEL SÍMBOLOS</i>
<i>PRIMER NIVEL:</i> CHO KU REI LEVÓGIRO (X3) CHO KU REI DEXTRÓGIRO (X3)	<i>EL DESPERTAR:</i> ABRO Y LIMPIO TUS CHAKRAS DE LAS MANOS DEL MIEDO A TU PROPIO PODER. ACTIVO TUS CHAKRAS DE LAS MANOS PARA QUE PUEDAS TRANSFORMAR TU VIDA.
<i>SEGUNDO NIVEL:</i> SE HE KI (X3) HON SHA ZE SHO NEN (X3)	<i>SANACIÓN KARMICA:</i> ACTIVO EN LOS CHAKRAS DE TUS MANOS EL DON PARA SANAR TU SER Y LIBERARTE DE TU PASADO, DE TU KARMA. Y PORQUE TÚ TE SANAS, SANAS A LOS DEMAS.
<i>TERCER NIVEL:</i> DAI KOO MYO (X3) DKM NO TRADICIONAL(X3)	<i>RECONEXIÓN DIMENSIONAL A TRAVÉS DEL AMOR</i> UNIFICO EL CHAKRA CORAZÓN CON TUS CHAKRAS DE LAS MANOS PARA QUE PUEDAS CANALIZAR LA NUEVA CONCIENCIA MULTIDIMENSIONAL DEL UNIVERSO
<i>MAESTRIA DE REIKI TIBETANO</i> MAETRÍA MULTIDIMENSIONAL: RAKU (X 3) DUMO O DKM TIBETANO (X3) SERPIENTE TIBETANA (X 3) DRAGON TIBETANO (X 3) SUSTRAMA (X 3) ANTAKARANA (X 3) OM (X 3)	<i>PORQUE TU RECUERDAS QUIEN ERES,</i> <i>LO TRANSMITES:</i> ACTIVO LA MAESTRÍA EN TU CHAKRAS DE LAS MANOS PARA QUE PUEDAS ABRIR Y MAGNIFICAR EL AURA Y ACTIVAR LA DUNDALINI DESCENDIENTE, ASCENDENTE, PARA DESPERTAR EL SER Y EL ALMA Y UNIFICARLO EN LA MATERIA PARA CONOCER EL EQUILIBRIO, PORQUE EL EQUILIBRIO ES EL OBJETIVO DE LA ASCENSIÓN. SELLO ESTE PROCESO PARA SIEMPRE.
CHO KU REI DEXTRÓGIRO (X3)	

### Opción B para activar los chakras de las manos con intenciones:

( esta opción es aconsejable para las personas que no vibran con los símbolos pero sí con intenciones )

Afirma:

**“Voy a activar los chakras de tus manos para que puedas transmutar cualquier karma en luz, amor y conciencia”.**

**“Esta iniciación es la toma de tu poder. Yo, tu ser, Te libero del miedo a tu propia energía, y ahora eres libre”.**

La siguiente afirmación corresponde al nivel que estás trabajando:

**“Esta iniciación es la sanación de tu karma, porque tú te sanas, sanas a otros; porque tú te perdonas, perdonas a los demás.**

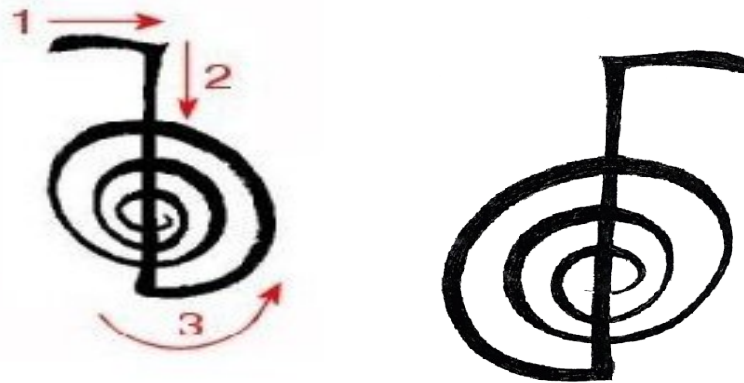
**( Esta sería la afirmación que se realiza, por ejemplo, si fuese el 2º nivel).”**

Afirma la intención de cada nivel de iniciación e imagina como impregnas su cuerpo energético

<i>LA AFIRMACIÓN DE LA INTENCIÓN:</i>	
<i>LOS SIMBOLOS</i>	<i>PRIMER NIVEL:</i>
<i>RIMER NIVEL:</i>	“ESTA INICIACIÓN ES LA ACTIVACIÓN DE TUS CHAKRAS. LA RECUPERACIÓN DE TU PODER”.
CHO KU REI LEVÓGIRO (X3)	<i>SEGUNDO NIVEL:</i>
CHO KU REI DEXTRÓGIRO (X3)	“ESTA INICIACIÓN ES LA SANACIÓN DE TU KARMA. PORQUE TÚ TE SANAS, SANAS A OTROS; PORQUE TÚ TE PERDONAS, PERDONAS A LOS DEMÁS.”
<i>SEGUNDO NIVEL:</i>	<i>TERCER NIVEL:</i>
SE HE KI (X3)	“ACTIVO EL RECUERDO DE QUIEN ERES. POR QUE TÚ RECUERDAS, TÚ ERES.
HON SHA ZE SHO NEN (X3)	CADA SER HUMANO ES UN UNIVERSO EMOCIONAL. SOLO SI ACTIVAS EL CORAZÓN, ACCEDERÁS A LA VERDAD
<i>TERCER NIVEL:</i>	RECUERDA, SOMOS LUZ, SOMOS SERES MULTIDIMENSIONALES.”
DAI KOO MYO (X3)	<i>MAESTRIA</i>
DKM NO TRADICIONAL(X3)	“ESTA INICIACIÓN ES LA ACTIVACIÓN DE TU MAESTRÍA DE REIKI. TU MAESTRÍA EN OTRAS VIDAS. PORQUE TÚ RECUERDAS QUIEN ERES, LO TRANSMITES.
<i>MAESTRIA DE REIKI TIBETANO</i>	LA VERDAD ESTÁ EN TI.
MAETRÍA MULTIDIMENSIONAL:	PORQUE TÚ TE LIBERAS DEL KARMA, LIBERAS A OTROS.”
RAKU (X 3 )	<b>OPCIONAL EN TODO LOS NIEVLES:</b>
DUMO O DKM TIBETANO (X3)	“ACTIVO TUS CHAKRAS DE LAS MANOS PARA QUE PUEDES TRANSMUTAR
SERPIENTE TIBETANA (X 3)	EL KARMA EN LUZ, AMOR Y CONCIENCIA.”
DRAGON TIBETANO (X 3)	“LA INICIACIÓN ES EL COMIENZO DE LA SINCRONICIDAD Y
SUSTRAMA (X 3)	EL DESCUBRIMIENTO DE UNA REALIDAD UNIFICADA”.
ANTAKARANA (X 3)	
OM (X 3)	
CHO KU REI DEXTRÓGIRO (X3)	

### LOS SÍMBOLOS DEL 1º NIVEL

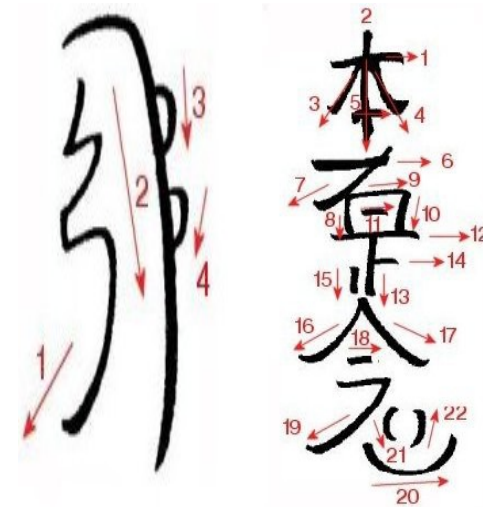
CKR LEVÓGIRO “Abro y limpio tus chakras”.  
CKR DEXTRÓGIRO “Activo tus chakras”.



CKR LEVÓGIRO DEXTRÓGIRO

### LOS SÍMBOLOS DEL 2º NIVEL

SEIHEKI HON SHA ZE SHO NEN  
“Sano tu karma, el pasado de lo que ya no eres”

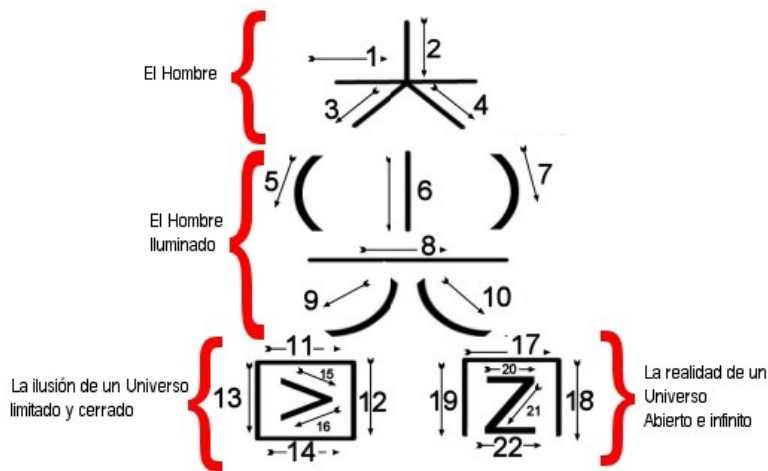


SEIHEKI HON SHA ZE SHO NEN

### LOS SÍMBOLOS DE 3º NIVEL

“Recuerda quien eres. Somos luz”.

### DAI KO MIO TRADICIONAL




### DAI KOO MYO OCCIDENTAL



## LOS SÍMBOLOS DE MAESTRÍA


“Porque tu recuerdas quien eres, lo transmites.”



**SUSTRATMA**



**OM**

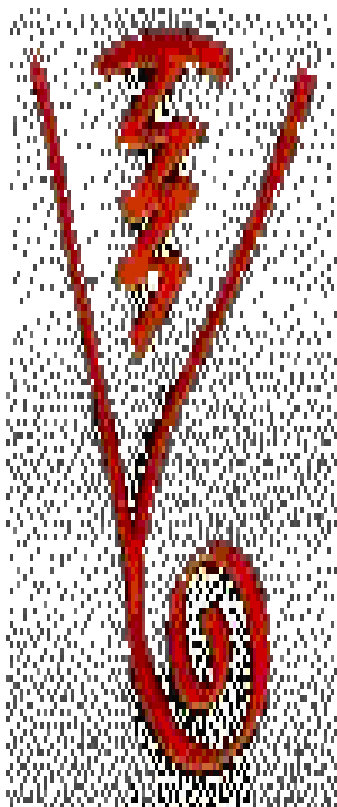


**ANTAHKARANA**

SUSTRATMA: “UNIFICO ALMA Y ESPIRITU”

OM: “TE CONECTO A LA FUENTE, AL ORIGEN PARA QUE RECUERDES “

ANTAHKARANA: “UNIFICO EL ESPÍRITU Y EL ALMA EN LA MATERIA PARA QUE  
CONOZCAS EL EQUILIBRIO.”



**DUMO- DKM TIBETANO**



**RAKU**



**KUNDALIN DESSCENDENTE – ASC.**

DUMO:” DESCRIENDO LA ENERGÍA DEL UNIVERSO EN LA MATERIA”.

RAKU:”PARA QUE SEAS CONSCIENTE”.

KUNDALINI:” Y PERMITIR LA ASCENCIÓN DE CONCIENCIA E IDENTIDAD”.



JUNTAMOS LAS MANOS CON LA INTENCIÓN DE SELLAR EL PROCESO, LA ACTIVACIÓN DE SU PODER.

Cerramos las manos con **la intención de sellar el proceso** para que la energía no se disperse. Colocamos las manos a la altura del chakra del plexo solar, del ego. En el plexo solar reside la voluntad y nuestro poder: nuestra capacidad de crear, de

Si tú cambias, la vida cambia

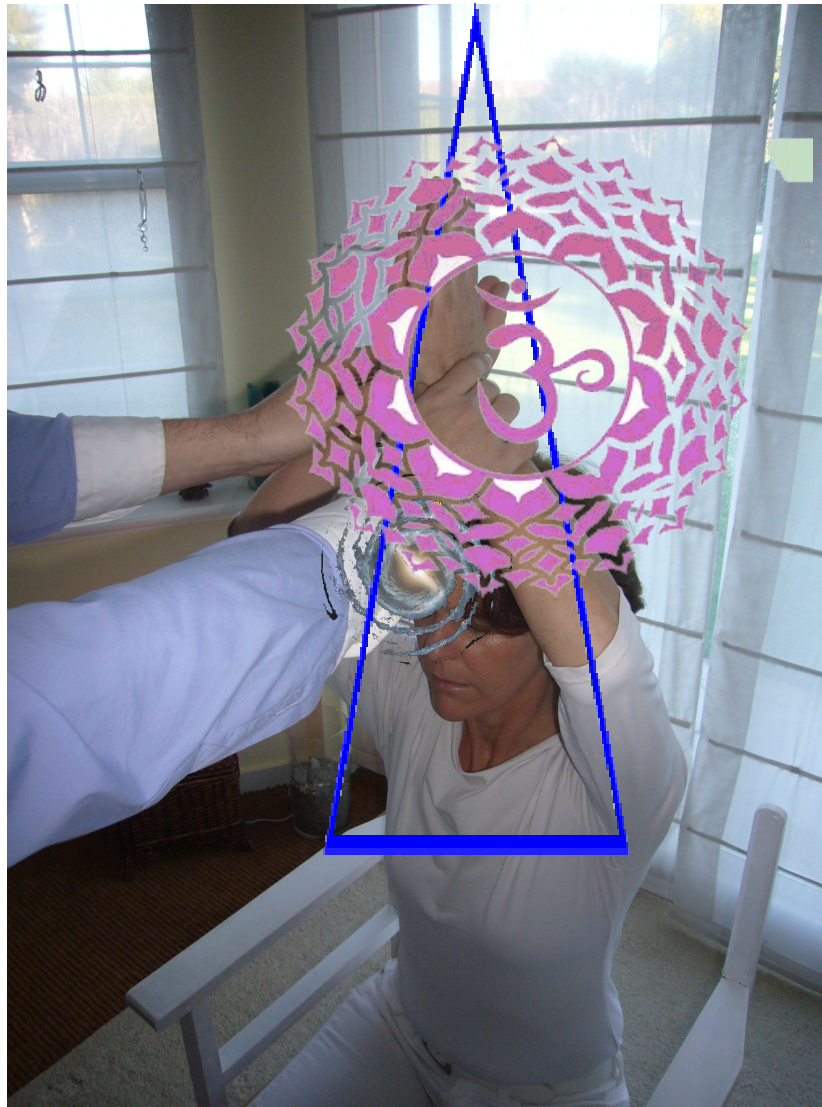
transformar. La capacidad de transformar es lo que nos diferencia de los mamíferos y nos convierte en homínidos. La capacidad de amar es lo que nos convertirá en humanos.



DIRIGIMOS LAS MANOS HACIA EL CHAKRA CORAZÓN CON LA INTENCIÓN DE UTILIZAR EL PODER DESDE EL AMOR INCONDICIONAL.

Ascendemos la energía del plexo solar, del ego, hacia el chakra corazón con la intención de purificar el poder que nos otorga la iniciación y utilizarlo, no desde la autoconsciencia generadora de karma y la necesidad de autoafirmación, sino desde una conciencia unificada y una identidad transpersonal.





ASCENDEMOS HACIA EL CHAKRA CORONA CON LA INTENCIÓN DE  
CONECTAR CON NUESTRO NUEVO DESTINO

Ascendemos las manos desde el chakra del plexo solar hacia el chakra corona con la intención de conectar su ego, la identidad egoico-social que ha sido adaptativa hasta ahora, con un nuevo destino que reside en chakra corona. En el chakra corona residen todos los destinos o vidas necesarias para que el Ser consiga su objetivo. Cada ser utiliza miles de vidas, de almas, para solucionar e integrar un aprendizaje. El reto del ser humano actual, del homo sapiens, es la construcción de un ego que le dote de autoconciencia para poder amar y ser consciente de la naturaleza multidimensional de la realidad, no solo autoconsciente. Dirigimos las manos hacia el chakra corona con la intención de conectar con el nuevo destino.

TRANSPERSONAL:  
ÉXTASIS Y SABIDURIA. FLUIDEZ Y CONFIANZA.

En el 7º chakra residen todos los destinos, conciencias e identidades que necesitamos vivir para conseguir el objetivo de nuestro Ser: la integración de 6 distintas energías o conciencias para crear una nueva. Recordad que la evolución es un proceso de mezcla y de integración.

En el 1º chakra, vivimos nuestra conciencia e identidad material:  
“soy lo que tengo y si sobrevivo económicamente”.

En el 2º chakra, vivimos nuestra conciencia e identidad emocional:  
“soy si pertenezco a un grupo y me reproduzco”.

En el 3º chakra, vivimos nuestra conciencia e identidad egoico-social:  
“soy si tengo poder y transformo el mundo”.

En el 4º chakra, vivimos nuestra conciencia e identidad transpersonal a través de la experiencia del amor incondicional:

“soy si amo en mi vida y existe una apertura dimensional”.

En el 5º chakra, vivimos nuestra conciencia e identidad creativa.

En el 6º chakra, vivimos nuestra conciencia e identidad omnisciente.

El 7ª chakra integra todas las conciencias anteriores en una superior.

Es importante saber en que consiste la iniciación para que la intención sea más poderosa; y este paso es uno de los más importantes porque en él reside la esencia de la iniciación.

Tal vez necesitemos una aclaración sobre el Ego: el ego fue necesario porque nos ayudó a ascender del 2º al 3º chakra a través de la autoconciencia y del desarrollo de la voluntad necesaria para sublimar el deseo y los instintos; el ego te hace responsable de tus actos y te permite entender el karma porque sin identidad no hay conciencia. El problema es que ahora el trabajo es otro: no consiste en construirse y equilibrar un Ego, que ya lo hemos conseguido, sino en amar y en tener una experiencia transpersonal. Que nos amen por el rol social que representamos nos deja vacíos ( ser la mamá, identificarnos con el trabajo: “soy ingeniero”, etc); ahora, demandamos que nos amen por cómo somos, no por lo que representamos. Esta es la esencia de la iniciación actual: abandonar el personaje que fue útil para convertirnos en persona y poder vivir un mundo desde el amor incondicional y la conciencia multidimensional.



### CHAKRA DEL TERCER OJO: INTUICIÓN Y LUCIDEZ.

Descendemos, unificamos y activamos la energía en el tercer ojo para que le permita ver con objetividad la vida y despierte de su condicionamiento, de su sueño.

En el tercer ojo, reside la capacidad de ver el mundo de forma objetiva, la omnisciencia. La iniciación es definida como un despertar porque nos permite ver la vida de una forma más profunda. ¿ qué nos impide ver la vida de forma real? ¿ qué nos limita la intuición? El karma. El karma es una deuda energética que tenemos con alguien. La energía nos cierra el tercer ojo o la intuición para pagar esa deuda porque si tuviésemos la intuición despierta no viviríamos esa situación porque nos daríamos cuenta de su negatividad. Hay una relación inversamente proporcional entre karma e intuición. Cuando alguien se inicia es porque ha finalizado una etapa kármica que le permitirá ver la vida de otra manera más objetiva; activamos el tercer ojo con esta intención.



CHAKRA CORAZÓN: EQUILIBRIO Y SER.  
PURIFICAR LA ENERGÍA Y UNIFICARLA AL CORAZÓN.

Fijamos la energía en el chakra corazón porque es el chakra o la vibración hacia donde evolucionamos y a la que nos estamos acoplando. También fijamos en el chakra corazón para que la terapia y su vida la realice desde el amor incondicional y la plenitud.

Repetimos 3 veces la iniciación del chakra del plexo al chakra corona Con la intención de dotar de consciencia



**AFIRMA:**  
**“y unifico en tu corazón  
para que impregnes de amor cualquier acto de tu vida.”**

7.- CHAKRA DEL CORAZÓN:

Intención: activar la experiencia del amor incondicional para que el poder que se ha activado se realice desde una conciencia unificada y una identidad transpersonal.

(El cho ku rei sale de ambas manos colocadas frente al corazón)

Afirma:

**“Afirmo la activación de Dai Ko Myo en el chakra corazón”**

**“Afirmo la activación del campo Merkaba para que seas consciente de tu naturaleza multidimensional“.**

**“Afirmo que la energía de reiki (el nivel correspondiente), el amor incondicional y la nueva conciencia unificada son activadas en tu chakra corazón”.**

Me gustaría que en silencio o en voz baja dijese la siguiente afirmación para eliminar tu karma:

**“Permito que la energía cree circunstancias para eliminar mi karma y comenzar una nueva vida desde la conciencia, la luz y la alegría”**

**“Esta iniciación es un nuevo nacimiento desde el corazón como un niño y desde el tercer ojo para que puedas percibir el mundo de forma objetiva, sin karma”.**

**“La nueva energía dice piensa con el corazón y siente con el tercer ojo”.**

Sellamos el proceso con un ckr.

Opción con símbolos:

<p>CHO KO REI LEVÓGIRO (X3) DAI KOO MYO (X3)</p> <p>DUMO O DKM TIBETANO (X3)</p> <p>OM (X3) ANTAKARANA(X3)</p> <p>CHO KO REY DEXTRÓGIRO (X3)</p>	<p>ABRO Y LIMPIO TU CHAKRA CORAZÓN PORQUE EL AMOR INCONDICIONAL TE LIBERA LA LIBERACIÓN KARMICA TE PERMITE CONECTAR TU SER AL MUNDO REAL DESDE UNA NUEVA CONCIENCIA MULTIDIMENSIONAL Y UNA IDENTIDAD TRANSPERSONAL QUE TE CONECTA A LA FUENTE PARA CONOCER A DIOS, EL EQUILIBRIO, PORQUE ES EL INICIO DE LA ASCENSIÓN. SELLO ESTE PROCESO PARA SIEMPRE.</p>
--	---



## PARTE FÍSICA:

### 8.- CHAKRAS DE LOS PIES:

Intención: anclar las energías a tierra para que pueda plasmar en la en la vida cotidiana su iniciación.

Afirma:

**“Afirmo que los chakras de tus pies son activados “**

**“Afirmo que la estrella de la tierra es activada”**

**“Afirmo que tus energías son ancladas a la tierra”**

**(Presionar los chakras de los pies al decir esto)**

**“Visualiza el centro de la tierra como un sol que nos nutre de energía, esa energía asciende como un volcán que eclosiona luz por los chakras de los pies, por los huesos y los músculos hasta la cadera, y, desde la cadera por la columna, hasta la cabeza. Siente su fuerza, su deseo, su alegría”.**

Afirma:

**“Activación de las energías divinas ahora”**

Opción con símbolos:

CHO KU REI LEVÓGIRO  
CHO KU REI DEXTRÓGIRO (X3)  
DRAGON TIBETANO (X 3)  
  
CHO KU REI DEXTRÓGIRO (X3)

ABRO, LIMPIO  
Y ACTIVO LOS CHAKRAS DE TUS PIES  
PARA QUE ASCIENDA LA KUNDALINI  
Y POSIBILITE EL CAMBIO DE CONCIENCIA.  
SELLO ESTE PROCESO PARA SIEMPRE.





**9.- CHAKRAS DE LA ESPALDA.**

Intención: ponerse de pie crea la sensación de responsabilidad y de aceptación de nuestro destino. Es una impronta de liberación kármica porque en la espalda reside el karma.

intención: liberación kármica y del inconsciente. Ascensión de la kundalini.

Te colocas detrás del alumno con tu mano izquierda en el sacro y tu mano derecha en las vértebras dorsales o cervicales.

También puedes tocar con tu mano izquierda su 2º chakra y con tu mano izquierda su sacro e ir ascendiendo la energía masajeando con tu dedos las vértebras de la columna.

Afirmación de sellado:

**“Muy lentamente, sin miedo, porque estoy a tu lado, nos ponemos de pie, con la intención de recibir y aceptar tu nuevo destino”.**

Afirma:

**“Esta es la activación de la kundalini, la eliminación de mi karma, y ahora soy libre”.**


Opción con símbolos:

CHO KU REI DEXTRÓGIRO (X3)  
RAKU (X3)

DRAGON TIBETANO (X3)

CHO KU REI DEXTRÓGIRO (X3)

ABRO LOS CHAKRAS DE TU ESPALDA  
PARA QUE SEAS CONSCIENTE DE LO QUE TE  
DESHACES EN ESTA INICIACIÓN, DE LO QUE YA NO  
ERES.  
ASCIENDO LA KUNDALINI PARA EVOLUCIONAR DE  
UNA AUTOCONCIENCIA A UNA OMNISCENCIA.  
SELLO ESTE PROCESO PARA SIEMPRE.



### 9-ACTIVACIÓN DE LA ESPALDA.

**AFIRMACIÓN DEL ANCLAJE. DESPEDIDA Y CIERRE.  
LA CLAVÍCULA: RECONEXIÓN MULTIDIMENSIONAL.**

Te colocas delante del iniciado con la intención de recibirle y de anclarlo en el presente y en la conciencia.

Presionas debajo de la clavícula como se muestra en la foto. Este punto corresponde con el primer punto del meridiano del pulmón. Equilibra y dispersa el Yan del corazón. Tonifica la energía Yin del corazón. Punto reflejo de sosiego, aceptación y plenitud. Activar y limpiar el chakra corazón nos ayuda a tranquilizar a la persona y a lograr que se permita sentir aceptación por sí mismo y por los demás. La intención de presionar este punto es fijarle en el amor incondicional y la conciencia multidimensional para que lo viva desde la vida cotidiana.

Afirma:

**“Muy lentamente somos conscientes  
de nuestro cuerpo, de nuestro ser, de nuestra respiración,  
y muy lentamente, al abrir los ojos,  
sentimos otra forma de pensar ( miramos con la intención de activar el 3º ojo) , de  
sentir ( miramos con la intención de activar el sacro) y de ser ( miramos con la  
intención de activar el corazón) ”.**

Cuando pronunciamos esta última frase simultáneamente dirigimos la atención e intención a los tres cerebros: *Pensar* se asocia con el tercer ojo; *sentir*, con el sacro; y *ser*, con el chakra corazón.

**“Damos la bienvenida a los nuevos maestros de reiki” o  
“Damos la bienvenida a los nuevos terapeutas de reiki”.**



La iniciación comienza detrás del iniciado, en la espalda, con la intención de activar el pasado, el inconsciente.

La iniciación finaliza delante del iniciado, la parte consciente, con la intención de anclarle y situarle en el presente.

La iniciación es un segundo nacimiento desde el tercer ojo y desde el chakra corazón. Nacer es volver a respirar. En la respiración está el secreto de la vida. La iniciación es un segundo nacimiento sin dolor.

Recordar que el ser humano en esta dimensión ha venido a ser pleno, y no ser perfecto. Esta sensación pertenece al chakra corazón, esta es la dimensión a la que nos adentramos: la plenitud, el amor incondicional, amarnos tal como somos.

Elijo esta foto, la flor que se dispersa, porque es la sensación de disolución la que intentamos transmitir y la que nos ayudará para que persona se abra a otras dimensiones o sensaciones.

Cualquier cambio genera miedo, y las iniciaciones generan cambios rápidos y estructurales.

Si tú cambias, la vida cambia



Si tú cambias, la vida cambia